

MITEINANDER

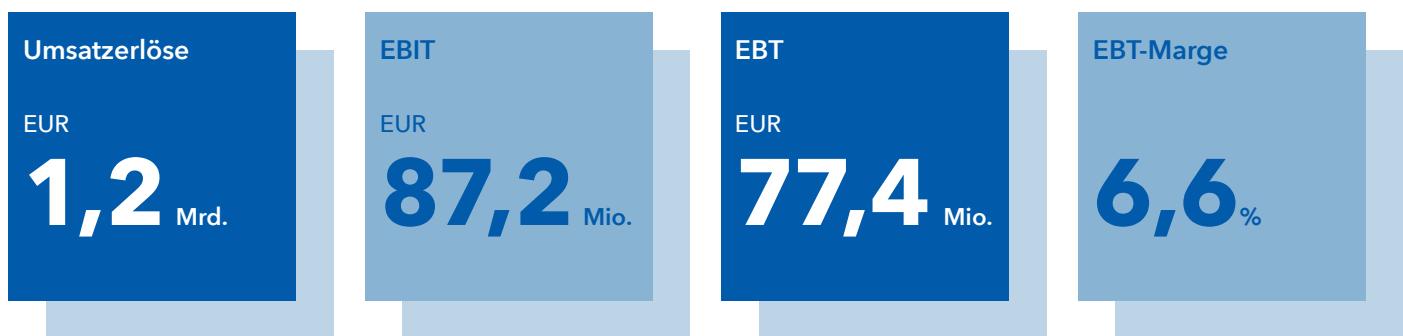
Wir packen gemeinsam an, teilen unser Wissen miteinander und bringen unterschiedliche Perspektiven zusammen, damit starke Lösungen entstehen. Wir hören zu, nutzen unsere Stärken und übernehmen Verantwortung. Nur wenn wir weitsichtig denken und miteinander gestalten, schaffen wir nachhaltigen Erfolg für die BLG - heute und morgen.



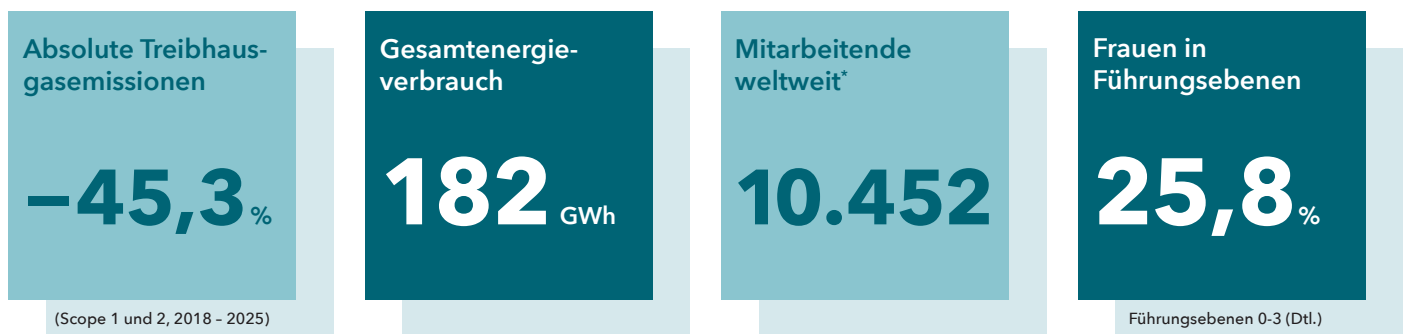
reporting.blg-logistics.com/2025/de

Geschäftsbericht 2025 im Überblick

FINANZKENNZAHLEN GRUPPE



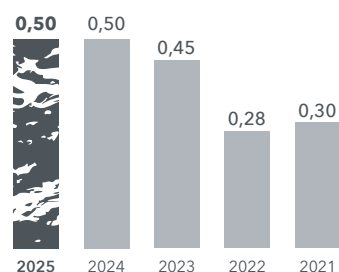
NACHHALTIGKEITSKENNZAHLEN



AKTIONÄRSKENNZAHLEN

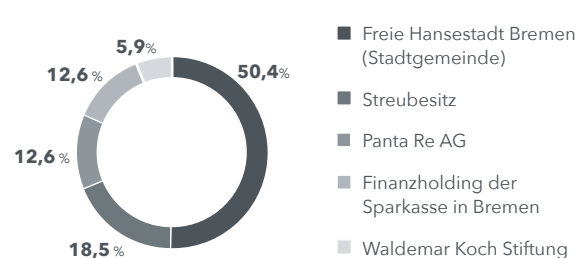
Dividende je Aktie

in EUR



Aktionärsstruktur der BLG AG

zum 31. Dezember 2025



Dividendenrendite

5,4 %

* Gemäß § 267 Absatz 5 HGB inkl. Geschäftsbereich CONTAINER

WIRTSCHAFTSBERICHT

Geschäftsbereich AUTOMOBILE

TEUR	2025	2024
Umsatzerlöse	678.236	687.534
EBIT	74.734	73.608
EBT	67.211	64.297
EBT-Marge (in %)	9,9	9,4

Geschäftsbereich CONTRACT

TEUR	2025	2024
Umsatzerlöse	488.467	535.621
EBIT	-19.194	-2.315
EBT	-20.572	-2.786
EBT-Marge (in %)	-4,2	-0,5

Geschäftsbereich CONTAINER

TEUR	2025	2024
Umsatzerlöse*	374.758	338.104
EBIT	74.873	76.072
EBT	64.640	68.034
EBT-Marge (in %)	17,2	20,1

* Entspricht dem 50-prozentigen Anteil an der EUROGATE-Gruppe und ist aufgrund der Bewertung nach der At-Equity-Methode nicht im Gruppenumsatz enthalten.

MAGAZIN



Alle Stories online
im Magazin:



<https://reporting.blg-logistics.com/2025/de/magazin>

 **BLG**
LOGISTICS